

 **Sera**®

**PRECISION**

**CO<sub>2</sub>**

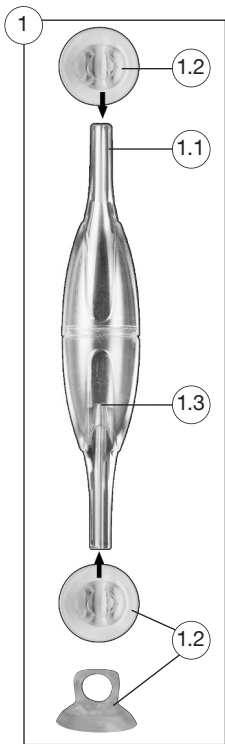
**D flore  
Blasenzähler**

**US flore bubble  
counter**

**F Compté-  
bulles flore**



40/04INT



Produkt ähnlich Abbildung

Technische Änderungen und Irrtum vorbehalten


product may not be exactly as illustrated

Subject to technical alterations and errors

produit semblable à l'image

Sous réserve de modifications techniques et d'erreurs

2



2.2


2.1

2.3

2.4



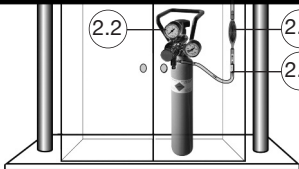
2.4



2.2

2.1

2.3



# **H** Használati információ **sera flore CO<sub>2</sub> buborék- számláló**

**Kérjük teljesen és figyelmesen elolvasni.**

A **sera flore CO<sub>2</sub> buborékszámláló** lehetővé teszi a CO<sub>2</sub>-buborékok egyszerű számlálását a szénsavdúsítás ellenőrzéseként. A finom fúvóka (1.3) a buborékszámlálóban gondoskodik a CO<sub>2</sub>-buborékok tiszta leválásáról, amiket aztán gyorsan és pontosan meg lehet számolni. Kis mérete miatt a buborékszámlálót észrevétlenül lehet elhelyezni.

## **Biztonsági utasítás**

A magas CO<sub>2</sub>-koncentráció megfullaszthatja a halakat és/vagy az akvárium vizének pH-zuhanásához vezethet.

## **Használat és alkalmazási terület**

A **sera flore CO<sub>2</sub> buborékszámlálóban** akár kb. 300 buborék/perc is leolvasható. Ellenőrizze az akváriumának pH-értékét folyamatos CO<sub>2</sub>-adagolás mellett a **sera CO<sub>2</sub>-tartós teszttel** és a **sera pH-teszttel**.

Nagyobb mennyiségű CO<sub>2</sub> esetén ajánlott a CO<sub>2</sub>-ellátást a **seramic pH Controller-rel** automatikusan ellenőrizni és irányítani.

## **Tartalom (1. ábrá)**

1.1 **sera flore CO<sub>2</sub> buborékszámláló**

1.2 2 tapadókorong

**Tartozék** (nem tartalmazza a csomag)

**sera CO<sub>2</sub>-tömlő** (cikksz. 08022)

**sera visszacsapó szelep** (cikksz. 08818)

## **Felszerelési útmutató (2. ábrá)**

Először zárja el a CO<sub>2</sub>-ellátást. A tapadókorongokat (1.2) felül és alul tolja fel, ha ezekkel akarja a buborékszámológót rögzíteni. A **sera flore CO<sub>2</sub> buborékszámológót** töltsen meg teljesen vízzel (függőlegesen a vízbe merítve). A buborékszámológót (2.1) hátul a nyomáscsökkentő (2.2) mögött, a visszacsapó szelep (2.3) és a CO<sub>2</sub>-reaktor (2.4) közé kell a CO<sub>2</sub>-ellátásba beépíteni. Ehhez a CO<sub>2</sub>-tömlőt vágja el egy ollóval és a vízzel megtöltött buborékszámológót építse be közé. A fúvóka (1.3) alul legyen. Hogy a beépítés alatt ne folyjon ki a víz a buborékszámológóból, fogja be a buborékszámológó tetejét a mutatóujjával. A CO<sub>2</sub>-tömlőt alul húzza rá. Végül a tömlőt felül is húzza rá.

## **Üzembe helyezés**

Miután a **sera flore CO<sub>2</sub> buborékszámológót** beépítette a CO<sub>2</sub>-rendszerbe, újra megnyithatja a CO<sub>2</sub>-ellátást és beállíthatja a kívánt buborékszámot. A CO<sub>2</sub>-ellátás leállítása után a folyadék egy része a buborékszámológóból részben a CO<sub>2</sub>-tömlőbe folyhat. Ez nem hibás működésre utal. A CO<sub>2</sub>-ellátás visszakapcsolása után a víz visszanyomul a buborékszámológóba, hogy aztán minden rendeltetészerűen működjön.

Hosszabb üzemelés után a víz egy része elpárologhat a buborékszámológóból. Ilyenkor szerelje ki a buborékszámológót, töltsen meg vízzel és szerelje vissza.

## Tisztítás és karbantartás

A **sera flore CO<sub>2</sub> buborékszámológót** csak vízzel lehet tisztítani, ne használjon alkoholt vagy más szerves oldószert.

## Biztonsági utasítások

- A készüléket nem szabad közvetlenül a CO<sub>2</sub>-palackra csatlakoztatni. Mindig kössön a kettő közé egy nyomáscsökkentőt (2.2).
- Használjon kiváló minőségű nyomáscsökkentőt finomtű-szeleppel, pl. a **sera flore CO<sub>2</sub> nyomáscsökkentőt**, amin a buborékszámológót megbízhatóan be lehet állítani.
- A **sera flore CO<sub>2</sub> buborékszámológót** mindig csak vezetékes vagy akváriumvízzel töltsse meg. A buborékszámológót mindig fel kell tölteni folyadékkal, hogy egy túl magas CO<sub>2</sub>-ellátást azonnal észre lehessen venni.

## Figyelmeztetés

1. A gyerekeket mindig tartsa felügyelet alatt, hogy ne játszhassanak a készülékkel.
2. A készüléket nem használhatja olyan személy (beleértve a gyerekeket is), aki korlátozott testi, észlelési vagy szellemi képességű, vagy akinek nincsen megfelelő tapasztalata és ismerete, kivéve ha egy az ő biztonságáért felelős személy felügyeli őt vagy a készülék használatát irányítja.

**Forgalmazó: sera Akvarisztika Kft.**  
**9028 Győr, Fehérvári út 75.**